

Vakıflar Genel Müdürlüğü'nün (VGM) **Yabancı Uyruklu Öğrenci Bursu**, Türkiye'de **ön lisans veya lisans düzeyinde** eğitim gören yabancı uyruklu öğrenciler için verilen **karşılıksız (geri ödemesiz)** bir bürstür.

Aşağıda 2025–2026 eğitim yılına ait güncel bilgiler yer almaktadır 📌

🎓 1. Başvuru Dönemi ve Tarihleri

- **Başvuru Tarihleri:** 21 Ekim – 31 Ekim 2025
- **Başvuru Adresi:** burs.vgm.gov.tr
- **Başvuru Şekli:** Sadece **online** başvuru yapılmaktadır.
- **Sonuç Duyurusu:** Değerlendirme süreci tamamlandıktan sonra sonuçlar yine www.vgm.gov.tr adresinden ilan edilir.

📖 2. Kimler Başvurabilir?

- Türkiye Cumhuriyeti vatandaşı **olmayan**,
- Türkiye'deki **ön lisans veya lisans** programlarında **örgün eğitim** gören,
- **Burs aldığı başka bir kurumdan** (KYK, TİKA, YTB, belediye, özel vakıf vb.) **aylık burs almayan**,
- **Disiplin cezası almamış** veya **hazırlık/ara sınıfı tekrar etmeyen** öğrenciler başvurabilir.

💰 3. Burs Miktarı ve Süresi

- 2024–2025 döneminde aylık burs miktarı **1.500 TL**. (2025–2026 dönemi için yeni miktar **Kasım 2025'te** açıklanacaktır.)
- Burs, **9 ay süreyle (Ekim–Haziran)** ödenir.
- Burslar **karşılıksızdır**; öğrenciden geri ödeme veya hizmet yükümlülüğü istenmez.

📋 4. Değerlendirme Kriterleri

Başvurular;

- Öğrencinin **sosyal ve ekonomik durumu**,
- **Akademik başarısı**,
- Gerekğinde **bölge müdürlüklerinin yaptığı incelemeler** dikkate alınarak değerlendirilir.

5. Dikkat Edilmesi Gerekenler

- VGM, burs başvuruları hakkında **telefon, e-posta veya WhatsApp üzerinden** bireysel bilgilendirme yapmaz.
- **Sadece resmi web sitesi** (www.vgm.gov.tr) üzerinden yapılan duyurular dikkate alınmalıdır.
- Sahte siteler ve sosyal medya hesaplarından yapılan burs duyurularına **kesinlikle itibar edilmemelidir**.

6. Bilgi ve İletişim

- Sıkça Sorulan Sorular (SSS): <https://www.vgm.gov.tr/sikca-sorulan-sorular>
- Bölge Müdürlükleri ve İletişim Bilgileri: <https://www.vgm.gov.tr/kurumsal/teskilat-yapisi/bolge-mudurlukleri>

1. Başvuru Adımları (Adım Adım Rehber)

◆ Adım 1 – Başvuru Sayfasına Gir


 <https://burs.vgm.gov.tr/VGMBasvuru.aspx?BasvuruTuru=YBO>

Bu bağlantı seni doğrudan **Yabancı Uyruklu Öğrenci Bursu** başvuru formuna yönlendirir.

◆ Adım 2 – Kişisel Bilgilerini Doldur

Formun ilk bölümünde senden şu bilgiler istenir:


- Ad – Soyad
- Uyruk
- Pasaport veya Kimlik Numarası
- Cinsiyet, Doğum Tarihi, Doğum Yeri
- Türkiye’deki adres ve iletişim bilgileri (telefon, e-posta)
- Varsa **ikamet belgesi** numarası

 *Ekranda “Kişisel Bilgiler” başlığı altında pasaport numarası ve doğum tarihi kutucukları görünür.*

◆ Adım 3 – Eğitim Bilgilerini Gir

Bu bölümde:


- Okuduğun üniversitenin adı
- Fakülte/bölüm adı
- Öğrenim türü (ön lisans / lisans)
- Sınıf (1., 2., 3. veya 4.)
- Öğretim dili
- Devam ettiğin eğitim yılı

 *Formda “Eğitim Bilgileri” kısmında bir açılır liste (drop-down) menü vardır.*

◆ Adım 4 – Ailenin Ekonomik Durumu

Burada Őu bilgiler istenir:


- Ailenin toplam aylık geliri
- Ailede alıŐan kiŐi sayısı
- Anne-baba meslek bilgileri
- Trkiye’de ya da yurtdiŐında yaŐayan aile bireyleri hakkında kısa aıklama

 *Bu bilgiler burs deęerlendirmesinde nemli rol oynar.*

◆ Adım 5 – Belgeleri Ykle

AŐaęıdaki belgeler **PDF** veya **JPG** formatında yklenmelidir:

1. **ęrenci belgesi** (e-Devlet veya niversite ęrenci iŐleri onaylı)
2. **Pasaport veya kimlik fotokopisi**
3. **İkamet belgesi** (G İdaresi’nden alınmıŐ gncel belge)
4. **Transkript (not dkm)** – varsa
5. **Gelir durumunu gsteren belge** (ailenin maaŐ bordrosu, beyan veya destek mektubu)

 *“Belge Ykle” blmnde her belge iin ayrı “Dosya Se” butonu bulunur.*

◆ Adım 6 – Onay ve Gnder

- Formun sonunda “Beyan” kutucuęunu iŐaretleyip
“**BaŐvurumu Tamamla**” butonuna basman gerekir.
- BaŐvuru tamamlandıęında ekranda bir **baŐvuru numarası** ıkar.

Bu numarayı saklaman ok nemlidir.

2. Başvuruda Dikkat Edilmesi Gerekenler

- Başvurular **yalnızca internet üzerinden** yapılır; e-posta veya elden evrak teslimi **kabul edilmez.**
 - **Aynı kişi birden fazla burs türüne başvuramaz.**
 - Eksik belgeyle yapılan başvurular **değerlendirmeye alınmaz.**
 - Formu gönderdikten sonra **değişiklik yapılamaz**, o yüzden bilgileri dikkatle kontrol et.
-

3. Sonuçların Takibi

- Değerlendirme sonrası burs kazanan öğrencilerin listesi, VGM'nin duyurular sayfasında yayımlanır:

 <https://www.vgm.gov.tr/duyurular>

- Burs kazanan öğrenciler, VGM'nin e-posta veya SMS bilgilendirmesi ile yönlendirilir.
-

4. Ödeme Süreci

- Burs ödemeleri **Ziraat Bankası** aracılığıyla yapılır.
- Burs hakkı kazanan öğrenciler, belirtilen tarihte bankadan hesap açar veya mevcut hesaplarını bildirir.
- Ödemeler genellikle **Ekim–Haziran ayları arasında 9 ay boyunca** yapılır.